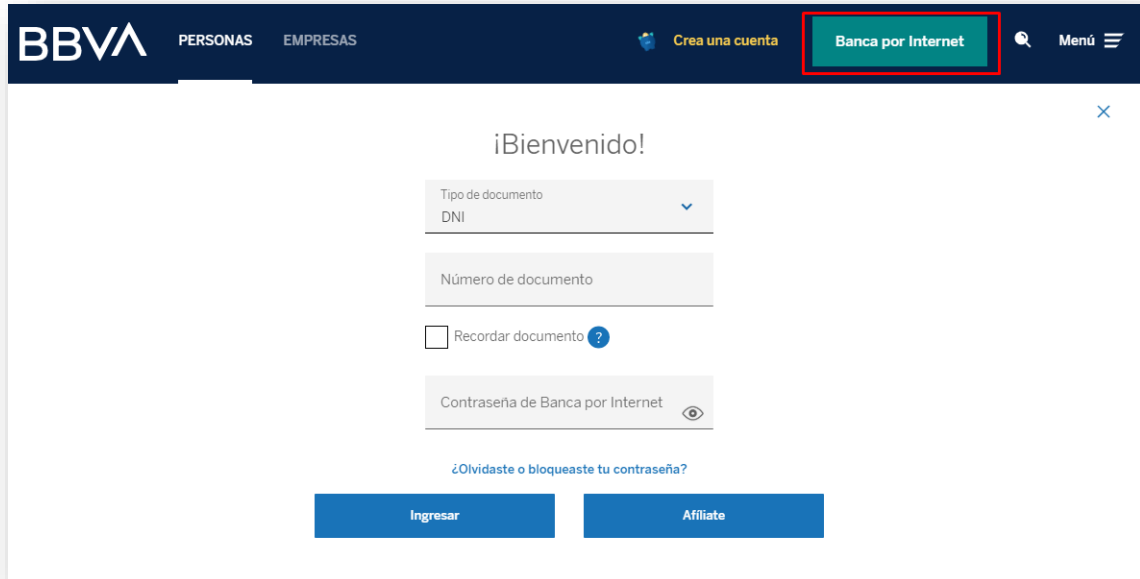
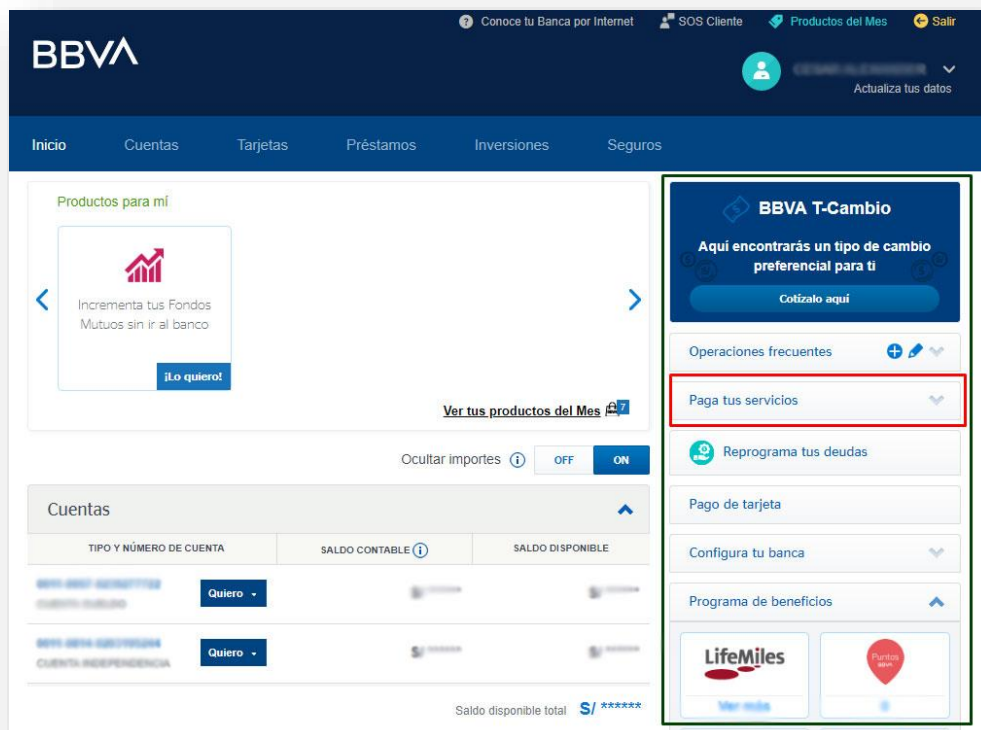


**Paso 01 :** Ingresa a la Web del Banco BBVA <https://www.bbva.pe/> e ingrese los sus datos



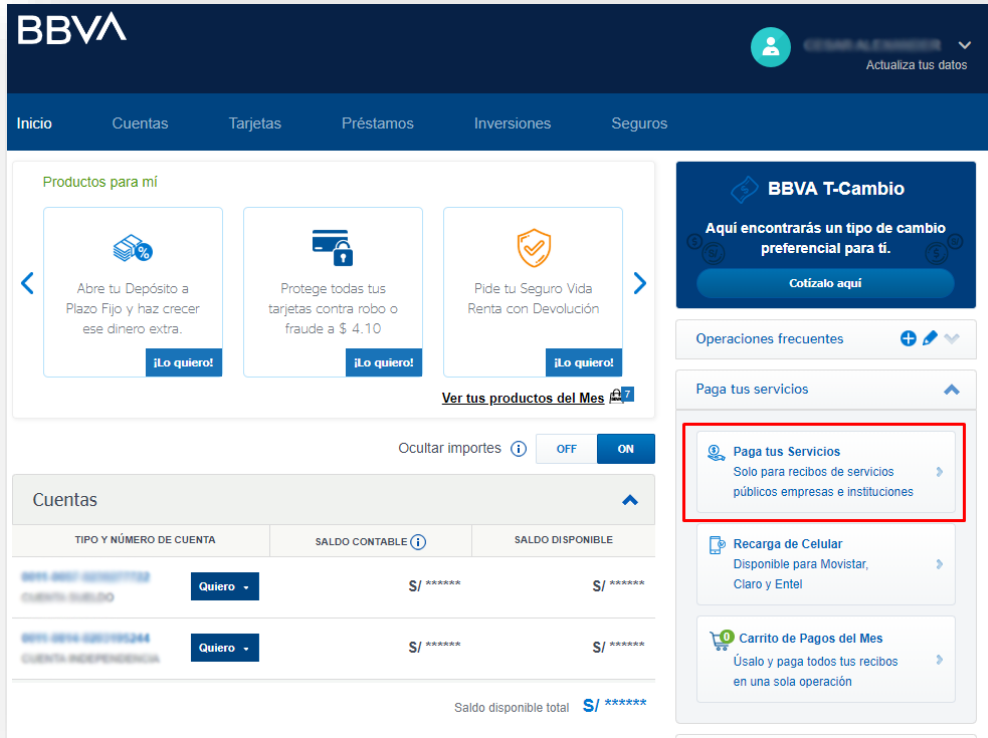
The screenshot shows the BBVA login page. At the top, there is a navigation bar with the BBVA logo, 'PERSONAS' and 'EMPRESAS' tabs, a 'Crea una cuenta' button, and a 'Banca por Internet' button highlighted with a red box. Below the navigation bar, the main content area is titled '¡Bienvenido!' and contains a login form with the following fields: 'Tipo de documento' (set to 'DNI'), 'Número de documento', a checkbox for 'Recordar documento', and 'Contraseña de Banca por Internet'. At the bottom of the form are two buttons: 'Ingresar' and 'Afiliate'.

**Paso 02 :** Una vez ingresado a la plataforma Selecciona **Paga tus servicios**.

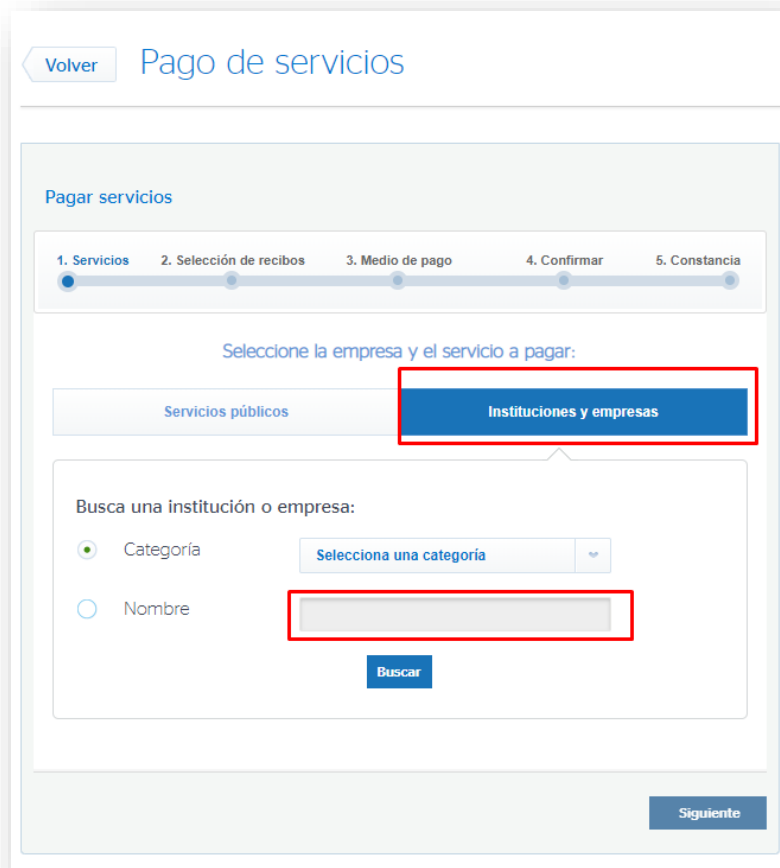


The screenshot shows the BBVA user dashboard. At the top, there is a navigation bar with the BBVA logo, user profile information, and a 'Salir' button. Below the navigation bar, there is a menu with 'Inicio', 'Cuentas', 'Tarjetas', 'Préstamos', 'Inversiones', and 'Seguros'. The main content area is divided into several sections: 'Productos para mí' with a '¡Lo quiero!' button, 'Cuentas' with a table of account balances, and a sidebar on the right with various services. The 'Paga tus servicios' option in the sidebar is highlighted with a red box. The table in the 'Cuentas' section has the following structure:

TIPO Y NÚMERO DE CUENTA	SALDO CONTABLE	SALDO DISPONIBLE
BBVA BBVA INDEPENDENCIA CUENTA INDEPENDENCIA	Quiero -	
BBVA BBVA INDEPENDENCIA CUENTA INDEPENDENCIA	Quiero -	



**Paso 03 :** Escoja **Instituciones y empresas** y seleccione la búsqueda por **Nombre**



**Paso 04 :** Escriba MAGDALENA Y Click en Buscar

[Volver](#) Pago de servicios

Pagar servicios

1. Servicios 2. Selección de recibos 3. Medio de pago 4. Confirmar 5. Constancia

Seleccione la empresa y el servicio a pagar:

Busca una institución o empresa:

Categoría

Nombre

**Paso 05 :** Seleccione una de las siguientes opciones de Pago y Click en Siguiente.

Nombre

Resultados de búsqueda:

	NOMBRE
<input checked="" type="radio"/>	CASA HOGAR MAGDALENA SOFIA B.
<input type="radio"/>	DGALLIA MAGDALENA
<input type="radio"/>	MUNIC MAGDALENA MAR - ANUAL
<input type="radio"/>	MUNIC MAGDALENA MAR - COACTIVO
<input type="radio"/>	MUNIC MAGDALENA MAR - BIMENSUAL
<input type="radio"/>	MUNIC MAGDALENA MAR - SEMESTRAL
<input type="radio"/>	MUNIC. MAGDALENA MAR - PREDIAL
<input type="radio"/>	MUNIC. MAGDALENA MAR-ARBITRIOS

**Paso 06 :** Escriba su código de contribuyente y Click en Buscar.

[Volver](#) Pago de servicios

Pagar servicios

1. Servicios 2. Selección de recibos 3. Medio de pago 4. Confirmar 5. Constancia

Ingresar datos de Instituciones y Empresas:

MUNIC. MAGDALENA MAR - PREDIAL

CODIGO DEL CONTRIBUYENTE

[Buscar](#)

[Anterior](#) [Siguiete](#)

**Paso 07 :** Seleccione las deudas a pagar y Click en siguiente.

Seleccione los recibos pendientes que desea pagar:

MUNIC. MAGDALENA MAR - PREDIAL

<input type="checkbox"/>	FECHA VENCIMIENTO	DOCUMENTO	IMPORTE	
<input type="checkbox"/>	29/02/2020	IPP - 2020 TRIM01 <small>VER RECIBO</small>	S/ 13.82	
<input type="checkbox"/>	30/05/2020	IPP - 2020 TRIM02 <small>VER RECIBO</small>	S/ 6.45	
<input type="checkbox"/>	31/08/2020	IPP - 2020 TRIM03 <small>VER RECIBO</small>	S/ 6.45	
<input type="checkbox"/>	30/11/2020	IPP - 2020 TRIM04 <small>VER RECIBO</small>	S/ 6.45	

[Anterior](#) [Siguiete](#)

**Paso 08 :** Seleccione su cuenta bancaria y Click en siguiente.

**Pagar servicios**

1. Servicios 2. Selección de recibos 3. Medio de pago 4. Confirmar 5. Constancia

Realizar cargo en:

Mis cuentas Mis tarjetas

CUENTA	DISPONIBLE
<input checked="" type="radio"/> <b>MIS CUENTAS</b> Cuenta Corriente	S/ 1.000,00
<input type="radio"/> <b>MIS TARJETAS</b> Tarjeta de Débito	S/ 0,00

Anterior Siguiendo

**Paso 09 :** Confirme los pagos y Click en Siguiendo.

**Pagar servicios**

1. Servicios 2. Selección de recibos 3. Medio de pago 4. Confirmar 5. Constancia

Cuenta cargo: **SOLES**

Pago de Servicio: **MUNIC. MAGDALENA MAR - PREDIAL**  
CODIGO DEL CONTRIBUYENTE: **000000**

Nombre: <b>XXXXXXXXXXXXXXXXXXXX</b>	Importe: <b>S/ 13.82</b>
A#O: <b>IPP</b>	Fecha de vencimiento: <b>30/03/2020</b>
N° RECIBO: <b>- 2020</b>	
DIRECCION FISCAL:	
<b>TRIM01 XXXXXXXXXX</b>	
Nombre: <b>XXXXXXXXXXXXXXXXXXXX</b>	Importe: <b>S/ 6.45</b>
A#O: <b>IPP</b>	Fecha de vencimiento: <b>30/03/2020</b>
N° RECIBO: <b>- 2020</b>	
DIRECCION FISCAL:	
<b>TRIM02 XXXXXXXXXX</b>	

Anterior Siguiendo

Paso 10 : Se le genera su comprobante de pago.

**BBVA**

## Constancia de Operación

**Número de operación**  
689887-689887

**Fecha y hora**  
12/09/2020, 16:25

**Operación**  
Instituciones y empresas

**Cuenta de cargo**  
Cuenta de cargo de la institución

**Institución / Empresa**  
MUNIC. MAGDALENA MAR - PREDIAL

**Código del contribuyente**  
681204

**Nombre del titular**  
MUNIC. MAGDALENA MAR - PREDIAL

**Cantidad de documentos**  
1

**Documento ipp - 2020 trim02**  
S/ 123.98

**Monto pagado**  
S/ 123.98

**Monto cargado**  
S/ 123.98

operación exitosa